

Badanie jest prowadzone w ramach projektu pn. „Zbudowanie systemu koordynacji i monitorowania regionalnych działań na rzecz kształcenia zawodowego, szkolnictwa wyższego oraz uczenia się przez całe życie, w tym uczenia się dorosłych”, realizowanego przez Województwo Kujawsko-Pomorskie, finansowanego z Krajowego Planu Odbudowy i Zwiększania Odporności (KPO)

## Liczba ludności w 2024 roku



37 331

LICZBA LUDNOŚCI POWIATU  
RADZIEJOWSKIEGO

1,88%

MIESZKAŃCÓW WOJEWÓDZTWA  
KUJAWSKO-POMORSKIEGO



## Mieszkańcy powiatu według płci w 2024 roku



Kobiety 18 889

50,6%



49,4%

18 442 Mężczyźni



## Ludność według grup wiekowych w 2024 roku

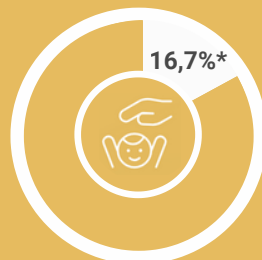
### Wiek przedprodukcyjny

województwo  
kujawsko-pomorskie

352 427 osób (17,8%)

powiat radziejewski

6 230 osób



\* procent ogólnej liczby ludności w powiecie

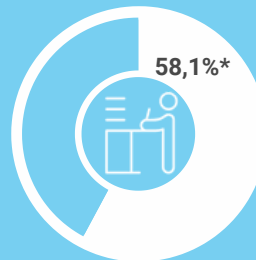
### Wiek produkcyjny

województwo  
kujawsko-pomorskie

1 153 093 osób (58,1%)

powiat radziejewski

21 691 osób



\* procent ogólnej liczby ludności w powiecie

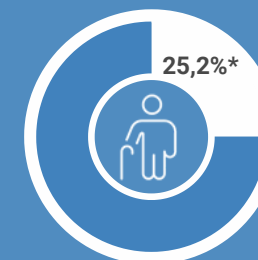
### Wiek poprodukcyjny

województwo  
kujawsko-pomorskie

478 959 osób (24,1%)

powiat radziejewski

9 410 osób

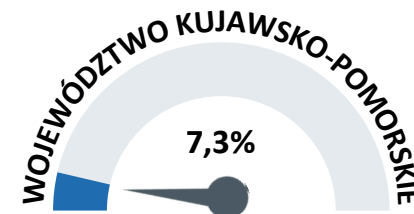
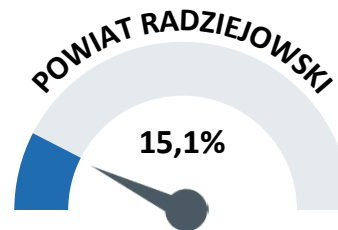


\* procent ogólnej liczby ludności w powiecie

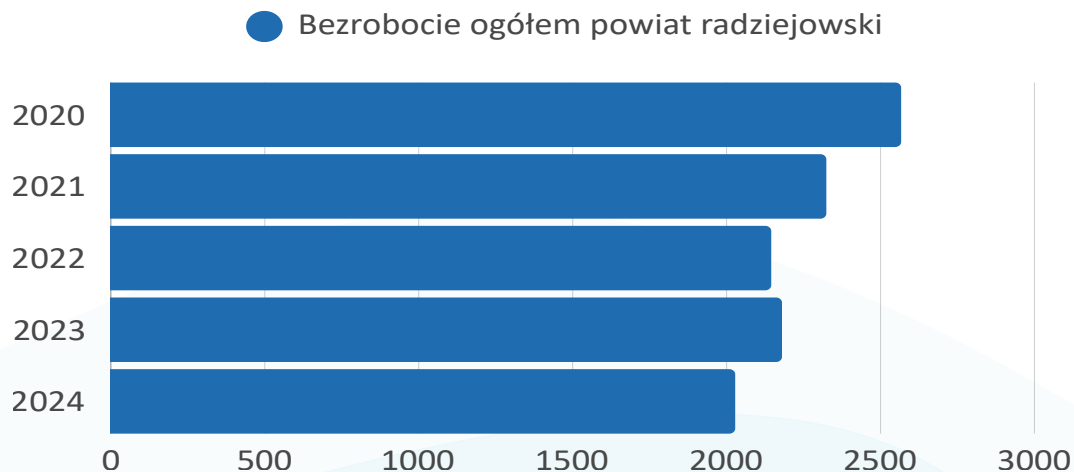
WIĘCEJ  
INFORMACJI na  
stronie:



STOPA BEZROBOCIA W POWIECIE W 2024 ROKU WYNIOSŁA 15,1%, PODCZAS GDY W WOJEWÓDZTWIE UTRZYMYWAŁA SIĘ NA POZIOMIE 7,3%.



### Liczba bezrobotnych zarejestrowanych w powiatowym urzędzie pracy



### Bezrobocie w powiecie radziejowskim i województwie kujawsko - pomorskim (dane na 2024 r.)

POWIAT  
RADZIEJOWSKI  
2 028 OSÓB

WOJEWÓDZTWO  
55 333 OSOBY

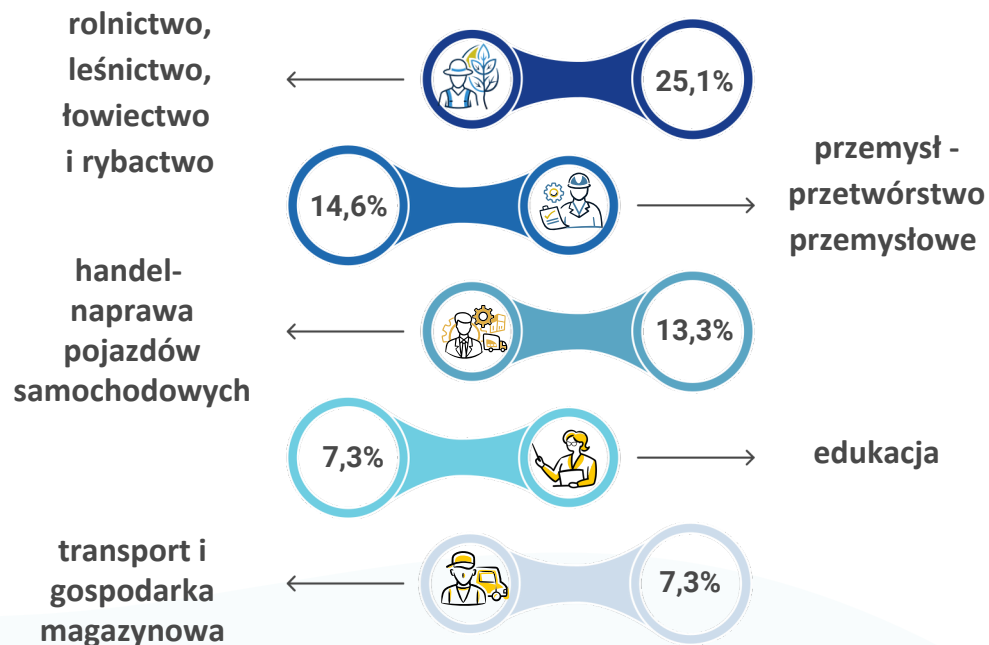


KOBIETY 56,3%  
1 141 OSOBY



MĘŻCZYŹNI 43,7%  
887 OSOBY

## Udział pracujących według branż 5 największych sektorów w powiecie w 2024 roku

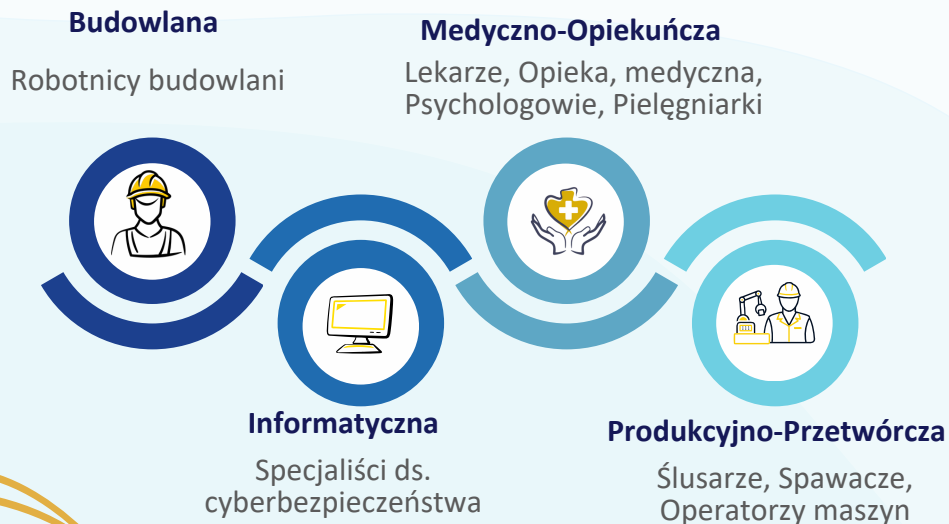


## Prognoza zapotrzebowania na branże w powiecie radziejowskim



Źródło: Barometr zawodów - dane roczne na 2025 rok

## Wyniki badań IDI oraz metody delfickiej




Według przeprowadzonych badań, w ciągu najbliższych 5 lat wzrośnie zapotrzebowanie na pracowników w branżach informatycznej, medycznej, przetwórczo-produkcyjnej oraz budowlanej. Poszukiwani będą także m.in.: geodeci i specjaliści ds. gospodarki przestrzennej.

## Najpopularniejsze kierunki kształcenia szkół ponadpodstawowych w 2023/2024



## Strategiczne cele rozwojowe

## Największa liczba podmiotów według sekcji PKD w powiecie radziejowskim



Źródło: Strategia Rozwiązywania Problemów Społecznych w Powiecie Radziejowskim na lata 2021-2030